

Activer son compte Lycée Connecté

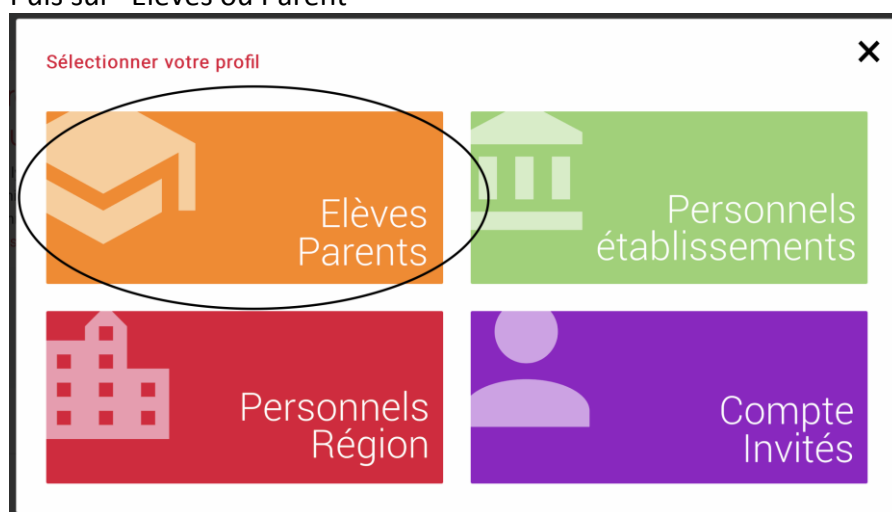
Version Parent

Se connecter à l'adresse : lyceeconnecte.fr

Cliquer sur le bouton "Se connecter" (en haut, à droite)



Puis sur "Elèves ou Parent"



Et choisir le mode d'authentification "Educonnect"

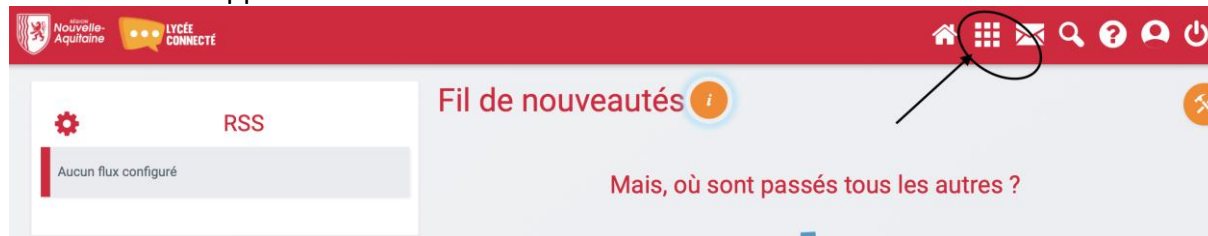


Entrer les codes créés précédemment ou suivre ensuite le tutoriel "Activer son compte via auto-inscription"


En cas de difficulté, envoyer un mail à pbconnexion.lomet@gmail.com

Accéder à Pronote

Une fois dans lycée connecté, cliquer sur le bouton (9 carrés blancs) pour accéder à l'ensemble des applications.



Puis cliquer sur l'application Pronote :



Vous pouvez l'avoir en raccourci sur la page d'accueil en cliquant et glissant dans la zone blanche supérieure

